

アカウント登録方法

①

下記のURLからアカウント登録

<https://www3.e-atoms.jp/YOURWebUser/ApplyMember>

②

メールアドレス等、必要項目を入力して「申請する」ボタンを押してください。
利用申請のご案内をお送りします。

メールアドレス

店舗

会員番号

生年月日 年 月 日

電話番号 --

メールアドレス、その他の必要項目を入力します

(この時、必ず入会登録をした生年月日と電話番号にしてください)

また、店舗の↓で『スパ&スポーツユア-南流山』を選んでください

③

メールアドレス等、必要項目を入力して「申請する」ボタンを押してください。
利用申請のご案内をお送りします。

メールアドレス

店舗

会員番号

生年月日 年 月 日

西暦 1978年 03月 20日

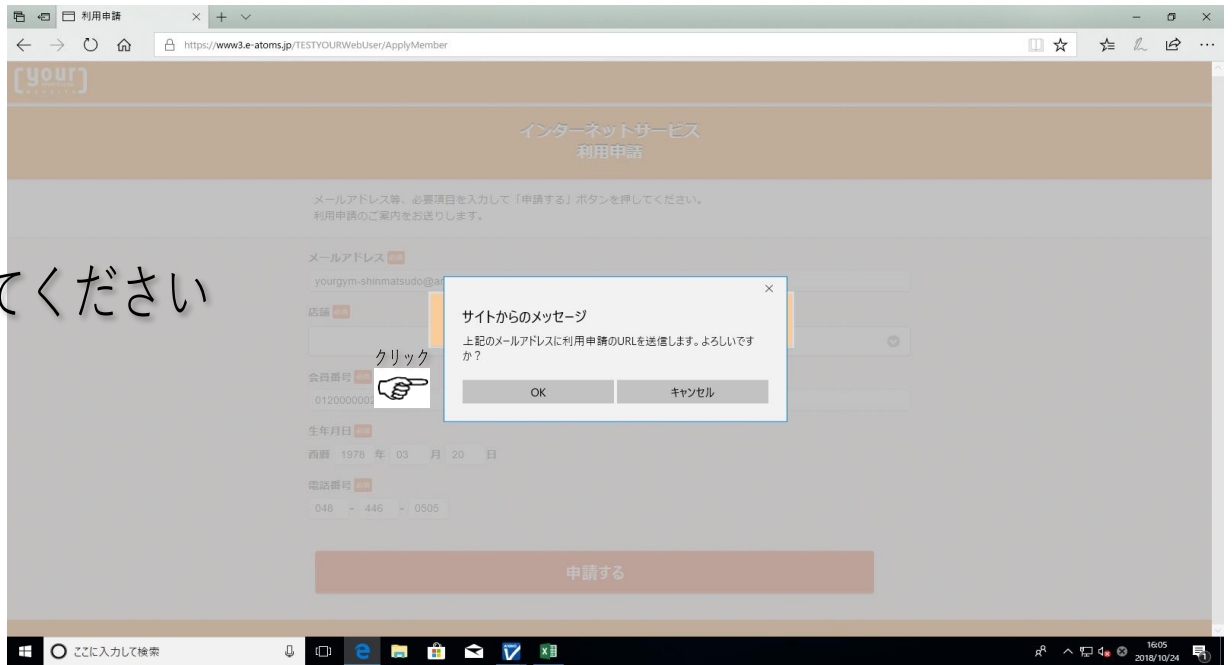
電話番号 --

048 - 446 - 0505

入力がすべて終わりましたら、
申請するを押してください

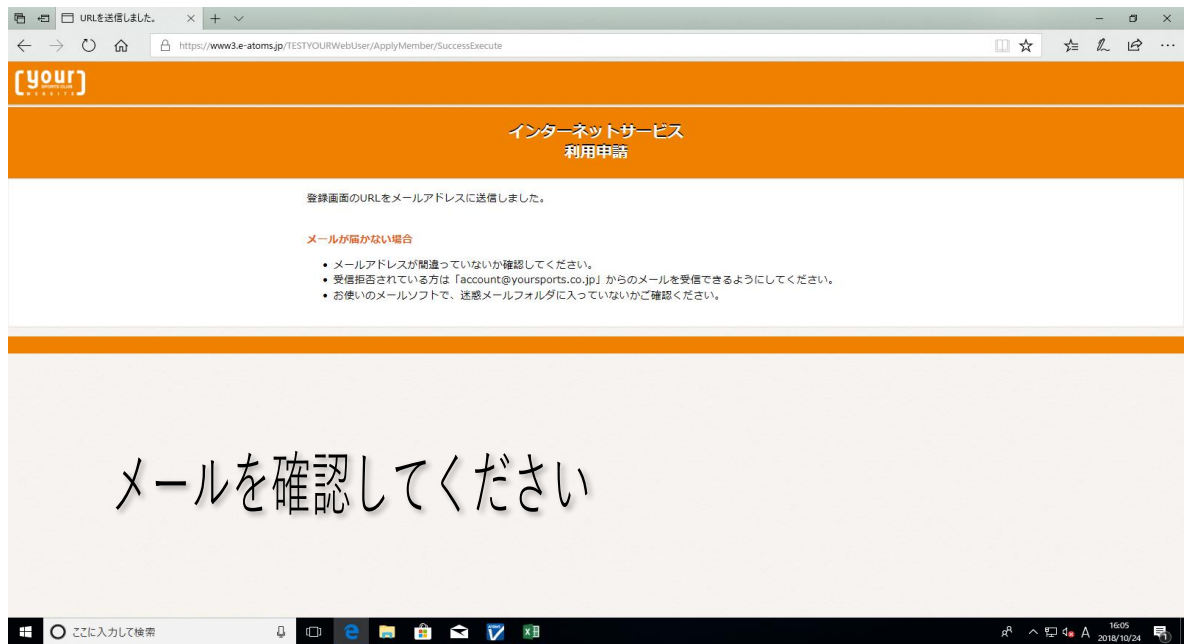
クリック

4



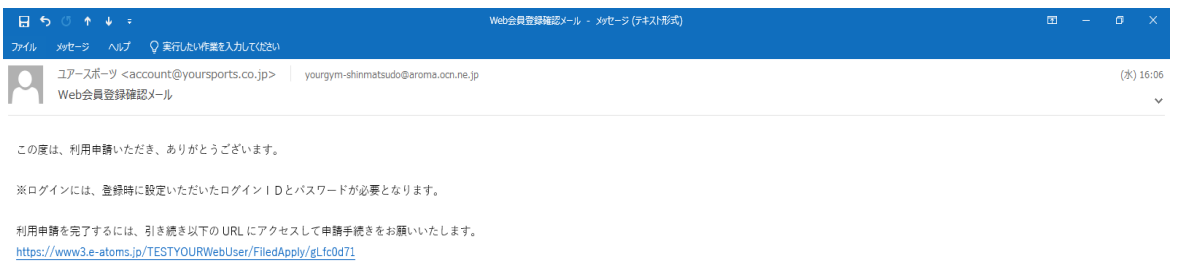
OKを押してください

5



メールを確認してください

6



クリック

届いたメールがこちら.....
下のURLをクリックし、利用申請します

7

利用申請をします

まず、ログインIDを入れ、IDが利用可能かチェックをクリックします

その後、パスワードを入力します (IDとパスワードは半角英数字のみ)

最後に
クリック

8

内容確認し、登録を押します

9

これで終了です

メールをご確認ください

Web会員登録完了メール - メッセージ (テキスト形式)

ユアスポーツ <account@yoursports.co.jp>
Web会員登録完了メール

お疲れさまでした
これで登録手続き完了です
HPのログインから入り、サービスをご利用ください

ID: nagareyama01

この度は、ご登録申込みいただき、ありがとうございました。利用申請のお手続きが完了いたしました。
ログインしていただき、使用してください。

ご不明な点・ご質問などございましたら、店舗までお問い合わせください。